

- Zachycovací postroj je jediným přípustným prostředkem přidržování těla, jenž smí být použit v systému zachycení pádu.
- Kotvicí zařízení nebo kotvicí bod pro systém zachycení pádu musí být vždy umístěn a práce vždy vykonávána tak, aby se minimalizovala možnost pádu a délka případného pádu. Kotvicí zařízení/bod by měl být umístěn nad uživatelem. Tvar a konstrukce kotvicího zařízení/bodu nesmí umožňovat samovolné odpojení prostředku. Minimální statická nosnost kotvicího zařízení/bodu musí být 15 kN. Doporučuje se používat certifikovaný a označený konstrukční kotvicí bod vyhovující normě EN 795.
- Je důležité zkontrolovat před každým použitím systému zachycení pádu volný prostor pod uživatelem na pracovišti, aby v případě pádu nedošlo ke kolizi se zemí nebo překážkou v dráze pádu. Požadovaná délka volného prostoru se zjistí v návodu k používání daného prostředku.
- Existuje mnoho rizik, která mohou ovlivnit výkon prostředku, a mnoho odpovídajících bezpečnostních opatření, která je nutné učinit, především:
 - vedení nebo ovinutí spojovacích prostředků nebo záchranných lan přes ostré hrany,
 - vady jako řezy, oděr, koroze,
 - vystavení klimatu,
 - pády s kýváním,
 - teplotní extrém,
 - chemická činidla,
 - elektrická vodivost.
- Prostředek osobního zabezpečení musí být přepravován v obalu (např. sáček z textílie nebo fólie nepropouštějící vlhkost nebo pouzdro z oceli nebo plastické hmoty), aby byl chráněn před poškozením a vlhkostí.
- Prostředek smí být čistěn tak, aby čištění nemělo negativní účinek na materiály použité při výrobě prostředku. Pro textilní výrobky se používá čistící prostředek určený pro jemné tkaniny, prostředek se pere ručně nebo v pračce a opláchne ve vodě. Součásti z plastů smějí být čistěny jen vodou. Když je prostředek mokrá ať už z používání nebo v důsledku čištění, musí se usušit přirozenou cestou a nesmí být v dosahu přímého tepla. U kovových výrobků mohou být některé mechanické součásti (pružina, čep, závěs, apod.) pravidelně lehce namazány pro zajištění lepší funkce. Další postupy údržby a čištění musejí být prováděny v souladu s pokyny uvedenými v návodu k používání.
- Prostředek osobního zabezpečení musí být skladován volně zabalený na dobře větraném místě, mimo dosah přímého světla, ultrafialového záření, vlhkého prostředí, ostrých hran, extrémních teplot a korozivních nebo agresivních látek.

UŽIVATELSKÁ ORGANIZACE JE ODPOVĚDNÁ ZA ZAJIŠTĚNÍ EVIDENČNÍ KARTY A VYPLNĚNÍ POŽADOVANÝCH DETAILŮ.
EVIDENČNÍ KARTA BY MĚLA BÝT VYPLNĚNA PŘED PRVNÍM POUŽITÍM KOMPETENTNÍ OSOBOU, KTERÁ VE FIRMĚ ODPOVÍDÁ ZA PROSTŘEDKY OSOBNÍHO ZABEZPEČENÍ.
KOMPETENTNÍ OSOBA MUSÍ DO EVIDENČNÍ KARTY ZAPISOVAT VŠECHNY INFORMACE O PROSTŘEDKU JAKO JSOU PERIODICKÉ KONTROLY, OPRAVY,
DŮVODY VYŘAZENÍ PROSTŘEDKU Z POUŽÍVÁNÍ.

EVIDENČNÍ KARTA BY MĚLA BÝT UCHOVÁVÁNA PO CELOU DOBU POUŽÍVÁNÍ PROSTŘEDKU.
NEPOUŽÍVEJTE PROSTŘEDEK BEZ EVIDENČNÍ KARTY.

ZÁZNAMY DO EVIDENČNÍ KARTY SMÍ ZAPISOVAT POUZE KOMPETENTNÍ OSOBA.

EVIDENČNÍ KARTA

MODEL A TYP ZAŘÍZENÍ	
REF. ČÍSLO	
SÉRIOVÉ ČÍSLO	DATUM VÝROBY
JMÉNO UŽIVATELE	
DATUM UVEDENÍ DO PROVOZU	
DATUM ZAKOUPENÍ	

PERIODICKÉ KONTROLY A OPRAVY

	Datum	Důvod periodické kontroly nebo opravy	Zjištěné vady, provedené opravy a další relevantní informace	Jméno a podpis kompetentní osoby	Datum příští periodické kontroly
1					
2					
3					
4					

Typovou zkoušku ES provedla: CETE APAVE SUDEUROPE, BP 193, 13322 Marseille, Francie 0082.

LANEX a.s., Hlučinská 1/96, 747 23 Bolatice, Česká republika, www.lanex.cz,
TEL.: +420 553 751 111, FAX: +420 553 654 125, E-MAIL: lanex@lanex.cz

Návod k použití



PŘED POUŽITÍM
VYBAVENÍ SI
PEČLIVĚ PŘEČTĚTE
TENTO NÁVOD



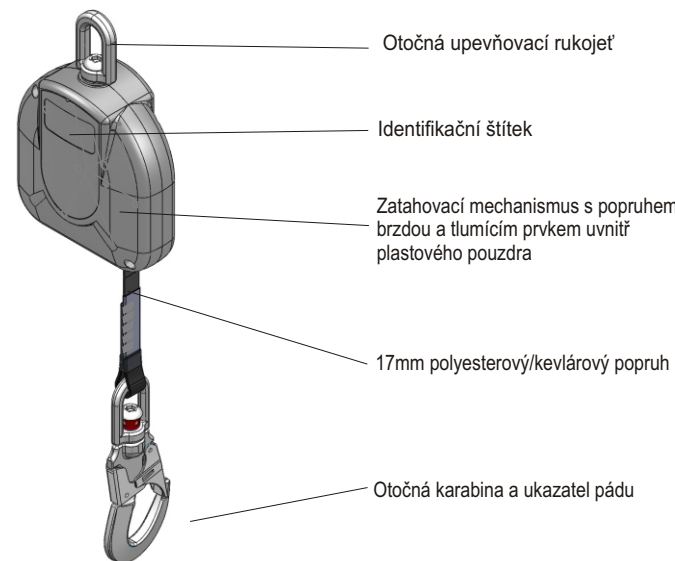
Lanex

SAMONAVÍJECÍ ZACHYCOVAČ PÁDU

Ref. č. WR 100: *PRHWR 100 xx Referenční číslo: WR 100-06

POPIS

Samonavíjecí zachycovač pádu WR 100 je komponentem osobní ochranné výbavy proti pádu z výšky, v souladu s normou EN 360:2002. Zařízení je ochrana pouze pro jednu osobu. Pracovní délka zařízení je 6 m.



Používejte pouze celotělový postroj, který odpovídá EN 361



Vytažené lanko neuvolňujte příliš rychle



Zařízení neopravujte sami



Nepoužívejte zařízení, které má poškozené lanko



Před použitím si přečtěte návod na použití

ZNAČENÍ ZACHYCOVAČE PÁDU



Před každým použitím proveďte kontrolu



Rozpětí teplot, ve kterých lze zařízení použít



Povolená hmotnost uživatele



Maximální povolený náklon lanka od vertikální linie



Před každým použitím zkontrolujte brzdny mechanismus



Zařízení skladujte v chráněném místě

EN 360:2002 — číslo a rok Evropského standardu

CE 0082

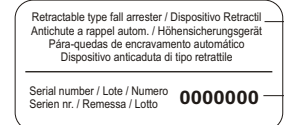
značka CE s identifikačním číslem úředního orgánu, který kontroluje výrobu vybavení, v souladu s článkem 11 Nařízení 89/686/EHS

Označení výrobce nebo distributora



Referenční číslo zařízení

měsíc/rok výroby



Typ zařízení

Číslo sériové výroby

PŘIPOJENÍ ZACHYCOVAČE PÁDU KE STRUKTURÁLNÍMU KOTEVNÍMU BODU

Zachycovač pádu musí být připojen ke strukturálnímu kotevnímu bodu za svoji upevňovací rukojeť pomocí certifikované spojky dle EN 362 nebo kotvícího zařízení v souladu EN 795. Strukturální kotevní bod musí být umístěn nad pracovní plochou a musí mít pevnost min. 10 kN. Tvar strukturálního kotevního bodu nesmí umožnit samovolné rozpojení zařízení.

POŽADAVKY NA PRACOVNÍ MÍSTO

Strukturální kotevní bod, ke kterému se připojí upevňovací rukojeť zachycovače pádu musí být umístěn nad pracovním místem.

V případě instalace zařízení ve vertikální linii nad uživatelem, minimální volná výška pod pracovní plochou musí mít 1,5 m.

Pokud se lanko zařízení vychyluje od vertikální linie, pak ve chvíli zachycení pádu se tvoří efekt houpačky. Pro zmírnění tohoto efektu, sklon pracovního lanka od vertikální linie nesmí překročit 40°. Uživatel se může pohybovat v boční linii na vzdálenost rovnou „l“, avšak maximálně 1/2 V. Volný prostor pod pracovní plochou musí mít min. 1,5 m + vzdálenosti v boční linii „l“.

PŘIPOJENÍ ZACHYCOVAČE PÁDU K BEZPEČNOSTNÍMU POSTROJI

Lanko nebo karabina musí být připojené ke přednímu nebo zadnímu upevňovacímu bodu celotělového bezpečnostního postroje. Celotělový bezpečnostní postroj musí být v souladu s EN 361. Otvor karabiny je nutné vždy zajistit proti náhodnému otevření zajišťovacím mechanismem.

PŘEDBĚŽNÁ KONTROLA

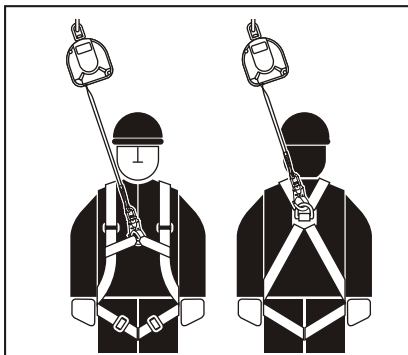
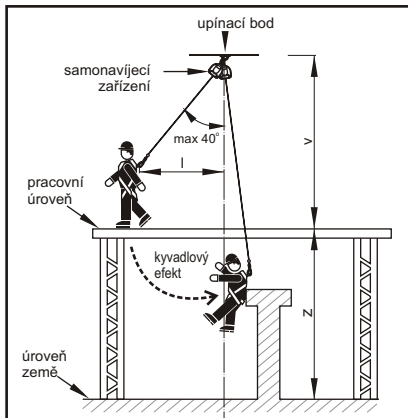
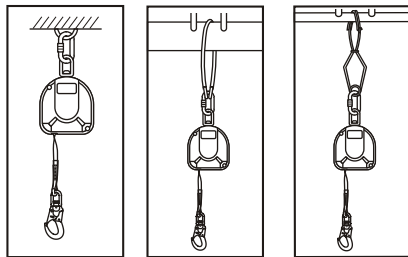
Před každým použitím musí být provedena vizuální kontrola prvků samonavijecího zařízení (pouzdro, karabina s ukazatelem pádu, rukojeť, popruh), zda se nevyskytují mechanická, chemická nebo tepelná poškození. Uživatel musí zkontrolovat funkci samonavijecího zařízení dynamickým taháním za pracovní popruh. Popruh se musí zablokovat a musí být zastaveno odvíjení. Po uvolnění popruhu musí samonavijecí zařízení popruh navinout zpět. V případě jakýchkoliv poškození/defektů ukazatele pádu nebo poškození prvků zachycovače pádu nebo pochybností ohledně řádné funkce a stavu zařízení, toto zařízení nepoužívejte.

ZÁKLADNÍ PRINCIPY PRO UŽIVATELE

Během používání musí být výbava proti pádu z výšky chráněna před kontaktem s oleji, kyselinami, ředidly, zásadami, otevřeným ohněm, kontaktem s rozpáleným kovem a s ostrými hranami. Během práce na mřížových konstrukcích je nutné dbát na to, aby se pracovní lanko neponěchávalo mezi jednotlivými konstrukčními elementy. Je také nutné dbát na to, aby se zařízení nepoužívalo v prašném a mastném prostředí. Použití zachycovače pádu ve spojení se systémem zachycení pádu, musí být kompatibilní s pokyny pro použití systému a s platnými normami: EN 361 pro zachycovací postroje; EN 362 pro spojky; EN 795 pro kotvící zařízení.

POVOLENÁ DOBA POUŽITÍ

Pro používání samonavijecího zachycovače pádu CR 200 není stanoveno žádné časové omezení za předpokladu, že jsou prováděny pravidelné kontroly.



PERIODICKÉ INSPEKCE

Po každých 12 měsících používání je nutné zařízení vyřadit z používání za účelem provedení detailní kontroly. Kontrolu může provést pouze výrobce zachycovače pádu nebo jeho autorizovaný zástupce. Během kontroly bude stanovena povolená doba používání zachycovače pádu do další kontroly. Výsledek kontroly musí být zapsán do identifikační karty

VYŘAZENÍ Z PROVOZU

Samonavijecí zachycovač pádu je nutné ihned vyřadit z používání, pokud vzniknou jakékoliv pochybnosti ohledně jeho stavu a bezpečné funkce; zařízení se nesmí používat až do obdržení písemného potvrzení od výrobce nebo jeho autorizovaného zástupce o provedení detailní kontroly. Zařízení je nutné ihned vyřadit z používání a odeslat výrobci nebo jeho autorizovanému zástupci za účelem provedení detailní kontroly, pokud bylo použito pro zachycení pádu (zejména pokud je karabina poškozena nebo jinak znehodnocena). Veškeré opravy nebo prohlídky může provádět pouze výrobce zařízení nebo jeho autorizovaný zástupce.

PŘÍPUSTNÁ DOBA POUŽÍVÁNÍ

Používání zatahovacího zachycovače pádu není časově omezeno za předpokladu, že se pravidelně provádějí periodické kontroly.

VYŘAZENÍ Z POUŽÍVÁNÍ

Zachycovač pádu CR/W/R musí být ihned vyřazen z používání, vzniknou-li jakékoliv pochyby o jeho stavu pro bezpečné použití, a nesmí být znovu použit, dokud jeho způsobilost k použití nebude písemně potvrzena výrobcem prostředků nebo jeho zplnomocněným zástupcem po provedení podrobné kontroly.

Zachycovač pádu CR/W/R musí být ihned vyřazen z používání a zaslán výrobcí prostředků nebo jeho zplnomocněnému zástupci k provedení podrobné kontroly tehdy, jestliže byl použit k zachycení pádu. Opravu a servis smí provádět pouze výrobce zachycovače pádu nebo jeho zplnomocněný zástupce.

PRAVIDELNÉ KONTROLY

Po každých 12 měsících používání musí být zachycovač pádu vyřazen z používání k provedení podrobné tovární kontroly. Kontrolu smí provést pouze výrobce zachycovače pádu nebo jeho zplnomocněný zástupce. Při kontrole bude stanovena přípustná doba používání zachycovače pádu do další tovární kontroly. Výsledek kontroly se zapisuje do evidenčního listu.

ZÁKLADNÍ ZÁSADY PRO UŽIVATELE PROSTŘEDKŮ OSOBNÍHO ZABEZPEČENÍ PROTI PÁDŮM Z VÝŠKY

- Prostředek osobního zabezpečení smí používat pouze osoba zaškolená a kvalifikovaná pro jeho bezpečné používání.
- Prostředek osobního zabezpečení nesmí používat osoba, jejíž zdravotní stav by mohl negativně ovlivnit bezpečnost uživatele prostředku při normálním a nouzovém používání.
- Pro vyřešení každé nouzové situace, která by se mohla vyskytnout během práce, je nutné mít připraven záchraný plán.
- Je zakázáno provádět jakékoliv změny nebo doplňování prostředku bez předchozího písemného souhlasu výrobce.
- Opravy smí provádět pouze výrobce prostředku nebo jeho zplnomocněný zástupce.
- Prostředek osobního zabezpečení nesmí být používán mimo meze jeho použití ani pro jiné účely, než pro které je určen.
- Prostředek osobního zabezpečení by měl být položkou osobní výstroje.
- Před použitím zajistěte kompatibilitu položek sestavených do systému zachycení pádu. Pravidelně kontrolujte spojení a seřízení součástí prostředku, aby se zabránilo náhodnému uvolnění nebo rozpojení součástí.
- Je zakázáno používat kombinace položek prostředků, v nichž je bezpečná funkce jedné položky ovlivněna bezpečnou funkcí jiné nebo narušuje bezpečnou funkci jiné.
- Před každým použitím prostředku osobního zabezpečení je nutné provést kontrolu prostředku, aby bylo zajištěno, že je v provozuschopném stavu a před použitím správně funguje.
- Během kontroly před použitím je nutné prohlédnout všechny prvky prostředku z hlediska případného poškození, nadměrného potřežení, koroze, oděru, řezů a nesprávného fungování, především se provádějí:
 - u zachycovacích postrojů a pásů přezky, nastavovací prvky, připojovací body, popruhy, švy, smyčky,
 - u tlumičů pádu připojovací smyčky, popruhy, švy, tělesa, spojky,
 - u textilních spojovacích prostředků, záchraných lan a vodících vedení lana, smyčky, očnice, spojky, nastavovací prvky, záplety,
 - u ocelových spojovacích prostředků, záchraných lan a vodících vedení lana, dráty, spony, kování, smyčky, očnice, spojky, nastavovací prvky,
 - u zatahovacích zachycovačů pádu lana nebo popruhy, správná funkce zatahovačů a brzd, tělesa, tlumiče pádu, spojky,
 - u pohyblivých zachycovačů pádu tělesa zachycovačů, funkce klouzání, funkce blokovacího ústrojí, nýty a šrouby, spojky, tlumiče pádu,
 - u spojek základní tělesa, nýty, uzávěry, funkce blokovacího ústrojí.
- Po každých 12 měsících používání musí být prostředek osobního zabezpečení stažen z používání k provedení podrobné periodické kontroly. Periodickou kontrolu musí provést osoba kompetentní pro periodické kontroly. Periodickou kontrolu může provést rovněž výrobce nebo jeho zplnomocněný zástupce.
- V případě některých druhů složitých prostředků, např. některých zatahovacích zachycovačů pádu, smí každoroční kontrolu provádět pouze výrobce nebo jeho zplnomocněný zástupce.
- Periodické kontroly jsou základním předpokladem pro údržbu prostředku a bezpečnost uživatele, která závisí na trvalé účinnosti a pevnosti prostředku.
- Během periodické kontroly je nutné zkontrolovat čitelnost značek na prostředku.
- Pro bezpečnost uživatele je podstatné, aby v případě dalšího prodeje výrobku mimo původní zemi určení překupník dodal návod k používání, k údržbě, k periodickým kontrolám a k opravám v jazyku země, ve které má být výrobek používán.
- Prostředek osobního zabezpečení musí být ihned vyřazen z používání, vzniknou-li jakékoliv pochyby o jeho stavu pro bezpečné použití, a nesmí být znovu použit, dokud jeho způsobilost k použití nebude písemně potvrzena výrobcem prostředků nebo jeho zplnomocněným zástupcem po provedení podrobné kontroly.
- Prostředek osobního zabezpečení musí být ihned vyřazen z používání a zničen (nebo znehodnocen jiným způsobem uvedeným v návodu), pokud byl použit k zachycení pádu.